



LED-Schaltschrankleuchte PLED-AL-350-(B/ST)

PLED-AL-350 - LED-Schaltschrankleuchte



PLED-AL-350-B-ST

Die PLED-AL-350 ist eine LED-Schaltschrankleuchte im Aluminiumgehäuse. Über den 3-fachen Wahlschalter kann die Schaltschrankleuchte neben der An-/Aus-Funktion im Automatikmodus geschaltet werden. Für den Automatikmodus wird entweder der Türschalter (siehe Zubehör) oder der integrierte Bewegungsmelder benötigt.

Die Montage der Schaltschrankleuchte erfolgt wahlweise über mitgelieferte Befestigungswinkel oder auf der Hutschiene. Optional ist auch eine Magnethalterung verfügbar.

Technische Daten


Betriebsspannung / Rated operating voltage	230 VAC 1~
Frequenz / Frequency	50/60 Hz
Nennleistung Power consumption	12 W
Lichtstärke / Luminous intensity	1200 Lm
Lichtfarbe / -temperatur / Light color / -temperature	Tageslicht weiß / Cool white 6500K
Leuchtmittel / Lamp type	LED
Abstrahlwinkel / Light angle	120°
Abschaltzeit Bewegungsmelder / Switch off time (motion sensor)	5 min
Lebensdauer (bei 20°C) / Life time (at 20°C)	50.000 Std. / hrs.
Einsatztemperatur / Operating temperature	-20...+55 °C
Schutzklasse / Protection class	I
Schutzart / Protection standard	IP 20
Gehäuse / Housing	Aluminium / ABS (UL94 V0)
Abmessungen, H/B/T / Dimensions, H/W/D	350 x 46 x 92 mm
Gewicht / Weight	1650 g
Einbaulage / Mounting position	beliebig / any position
Montageart / Mounting	*variabel / *variable
Standard Anschlussart / Standard connection	Steckverbinder / Connector
Zulassungen / Approvals	CE

LED-Schaltschrankleuchte PLED-AL-350-(B/ST)

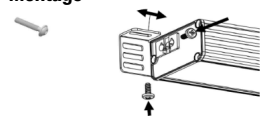


Zeichnungen

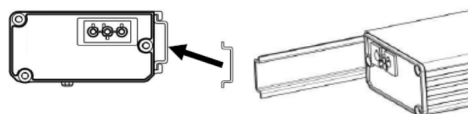
Variante mit Steckdose und Bewegungsmelder



Montage



Winkelbefestigung



Hutschienenbefestigung



Magnetbefestigung (optional)

Bestellbezeichnungen

ohne Steckdose

LED-Schaltschrankleuchte mit Ein-/Ausshalter

PLED-AL-350

LED-Schaltschrankleuchte mit Bewegungsmelder

PLED-AL-350-B

mit Steckdose

LED-Schaltschrankleuchte mit Ein-/Ausshalter und Steckdose

PLED-AL-350-ST

LED-Schaltschrankleuchte mit Bewegungsmelder und Steckdose

PLED-AL-350-B-ST

Zubehör



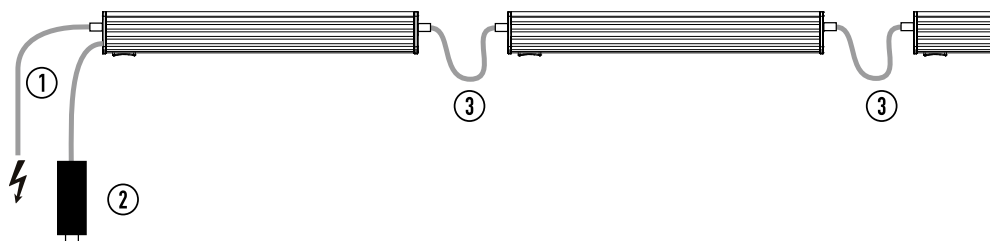
L3M-PLED-AL-350
Anschlussleitung 3m



TS-PLED-AL-350
Anschlussleitung 0,6m mit Stecker und
Türschalter



VK1-PLED-AL-350
1m Verkettungsleitung mit Stecker und Buchse
zur Aneinanderreihung von bis zu 10 PLED-AL-
350-(B/ST)



1) Anschlussleitung und 3) Verkettungsleitung (bis zu 10 Leuchten) mit optionalem Türschalter 2)



MB-PLED-AL-350

Magnetbefestigung (3 Stk. Empfohlen). Bei der Nutzung der Magnethalterung muss die Leuchte beim Ein- und Ausstecken (Steckdose und Zuleitung) festgehalten werden.